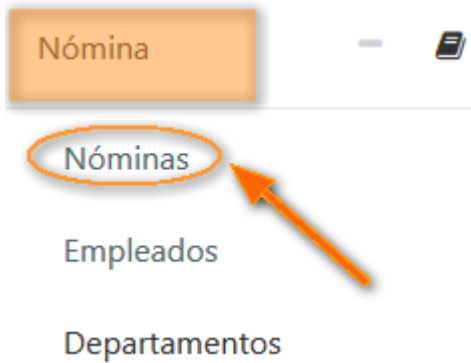


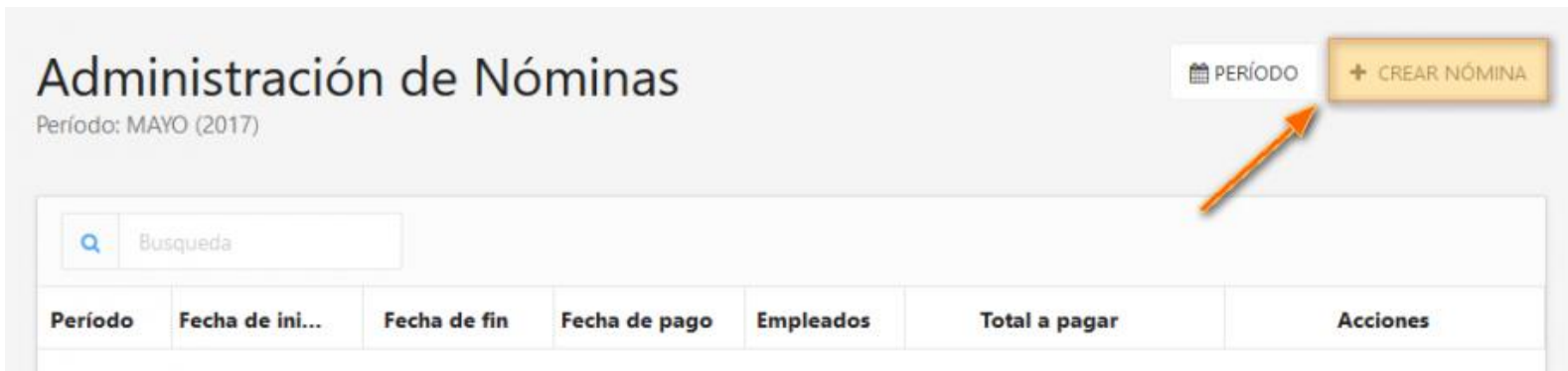
Generar Nómina

Generar y “timbrar” la Nómina electrónica de los departamentos de trabajo de tu empresa.

1.- Ingresa a **Nómina** y haz click en **Nóminas**.



2.- Para generar la Nómina haz click en el botón **Crear Nómina**.




3.- Asigna la fecha de inicio de pago y la fecha final, así como la fecha en que se realizará el pago.

4.-Haz click en Continuar.

Datos

Período	Fecha de inicio	Fecha de fin	Fecha de pago
1	2017-05-01	2017-05-06	2017-05-06



[REGRESAR](#)

5.- Selecciona los departamentos para realizar el pago.

6.- Haz click en el botón Generar.

<input type="text" value="Busqueda"/>	<input type="button" value="AGRPUPAR"/>	<input checked="" type="checkbox"/>	
Departamento	Tipo de Pago	Nombre	Total a pagar
<input checked="" type="checkbox"/> contabilidad (1)			\$2,075.43
<input checked="" type="checkbox"/> Nómina (1)			\$2,697.76

Total a pagar: **\$4,773.19**



[CANCELAR](#)

7.- Revisa el monto a pagar si no tienes incidencias, haz click en el botón timbrar.

8.- Ahora que esta timbrada, se van a generar los recibos de los trabajadores y les llegara por correo electrónico.




Período	Fecha de ini...	Fecha de fin	Fecha de pago	Empleados	Total a pagar	Acciones
1	01/05/2017	06/05/2017	06/05/2017	2	\$4,773.19	   

*Sí tu nómina electrónica del periodo a pagar, cuenta con incidencias, tales como: ausentismo, incapacidad, remuneraciones extraordinarias, cobro de préstamo, etc., deberás de editar tu nómina electrónica antes de timbrarla.

9.- Para editar tu Nómina, haz click en ver.

Período	Fecha de ini...	Fecha de fin	Fecha de pago	Empleados	Total a pagar	Acciones
1	01/05/2017	06/05/2017	06/05/2017	2	\$4,773.19	  

10.- Selecciona el empleado al que necesitas editar la nómina y haz click en **Editar**.

Departamento	Tipo de Pago	Nombre	Total a pagar	Acciones
<input checked="" type="checkbox"/> ▼contabilidad (1)			\$2,075.43	
<input checked="" type="checkbox"/> contabilidad	Semanal	Andres Martinez Gutierrez	\$2,075.43	  
<input type="checkbox"/> ►Nómina (1)			\$2,697.76	

11.- Puedes agregar directamente los días de ausentismo, tu sistema te va a calcular proporcionalmente el importe a pagar.

\$ Concepto de pago

Periodo	Semanal	▼
SDI (IMSS)	0.00	
Ausentismos	0	▼
HorasExtra	\$0.00	⚙️
Percepciones	\$2,660.00	
Deducciones	\$400.00	
ISR	184.57	
Subsidio	0	
Total a pagar	\$2,075.43	

11.- También puedes agregar o quitar directamente en cada menú de percepciones o deducciones.

✎ Percepciones exentas

+AGREGAR

Tipo	Descripcion	Importe	Acciones
010	Premios por puntualidad	200	
015	Becas para trabajadores o hijos	460	

Total: \$660.00

✎ Deducciones

+AGREGAR

Tipo	Descripcion	Importe	Acciones
001	Seguridad social	400	

Total: \$400.00

Total a pagar: \$2,075.43

guardar

✓ GUARDAR

12.- Una vez editado el trabajador haz click en **Guardar** para generar los cambios y Timbrar nómina.

Soporte Técnico

contacto@lacontaduria.com

Horarios:

Lunes a Viernes

9:00a.m. a 2:00p.m.

4:00p.m. a 7:00p.m.

